

「味」の世界が身近になります！

20000アイテム以上のデータベースを用いてインジケータ化された味を実現！



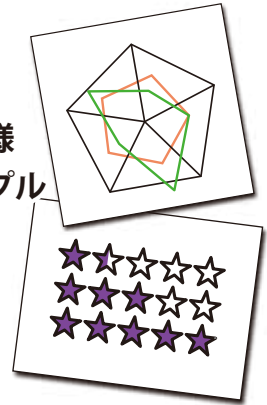
弊社
データベース
アイテム

比較対照

お客様
サンプル



インジケータ化



「味」の見える化を実現！

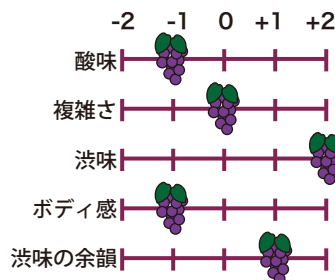
低価格、客観的、消費者目線を実現したインジケータ化分析！

A：5段階表示例



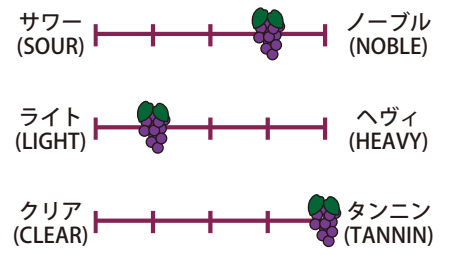
2011年7月 味香り戦略研究所調べ

B：中央5段階表示例



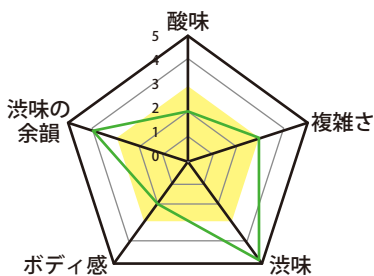
2011年7月 味香り戦略研究所調べ

C：両サイド5段階表示例



2011年7月 味香り戦略研究所調べ

D：5段階レーダー表示例



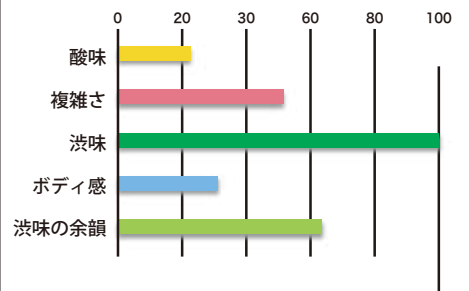
2011年7月 味香り戦略研究所調べ

E：5段階表示例



2011年7月 味香り戦略研究所調べ

F：100段階表示例



2011年7月 味香り戦略研究所調べ

※表示方法・デザインは赤ワインのイメージ例です。表示方法は弊社にてカテゴリごとに最適な方法を選択して提示致します。
イラストレーターでのデザイン(1サンプル5千円)や、各種パンフレット作成も別途承ることが可能です。

上記サービス価格：インジケータ化1サンプル(2万円)+デザイン費1サンプル(5千円)=標準価格2万5千円

※いずれも税別価格となります。

※弊社DBに格納しないクローズドデータの場合は、インジケータ化は1サンプル2万5千円(税別)となります。

お問い合わせ

(株)味香り戦略研究所 TEL:045-348-7201 FAX:045-333-8121 E-mail:sales@mikaku.jp HP:http://www.mikaku.jp

味のインジケータ化 始めました！

